

**zeta**  
SOLUTIONS

# modular

#soluzioniperstand



**www.zetasolutions.it**

**#SOLUZIONI  
PER STAND**





# indice

<b>Introduzione</b>	p04
<b>Stand &lt;9m<sup>2</sup></b>	p08
<b>Stand 9m<sup>2</sup> - 12m<sup>2</sup></b>	p14
<b>Stand 15m<sup>2</sup> - 25m<sup>2</sup></b>	p24
<b>Riconfigurabile</b>	p30
<b>Stand &gt;30m<sup>2</sup></b>	p32
<b>Riconfigurabile</b>	p36
<b>Materiali</b>	p38
<b>Servizio Design 3D</b>	p50

# Introduzione

Partecipare od organizzare degli eventi quali fiere, seminari, temporary shop ed esposizioni in centri commerciali sono uno dei modi più efficaci per presentare la tua azienda e i tuoi prodotti, inoltre ti permettono di raggiungere i tuoi clienti e interagire faccia a faccia con loro.

Il tuo stand dovrà essere di alto impatto visivo e catturare l'attenzione dei visitatori ma allo stesso tempo ti dovrà distinguere dai tuoi competitor.

Gli stand espositivi modulari si adattano a qualsiasi area espositiva e tipologia di design garantendo sempre convenienza ed efficacia. Il vantaggio degli stand modulari sta nell'essere flessibili, riconfigurabili ma soprattutto riutilizzabili; ciò significa che avrai la totale libertà di riconfigurare il tuo stand ed utilizzarlo ogni volta massimizzando così la tua redditività.

Realizza il tuo stand scegliendo tra una vasta gamma di tipologie di strutture: Linear, Vector,

Abbracciante, Gantry, Pannelli Modulari, Formulate e prodotti espositivi portatili.



**All'interno di questa brochure potrai scegliere il tuo stand tra un'ampia gamma di configurazioni oppure potrai rivolgerti al nostro team di Design 3D: lavoreremo con te per creare uno stand che farà colpo su chiunque lo vedrà.**

riconfigurabile  
personalizzabile  
riutilizzabile  
trasportabile  
modulare  
flessibile



Possiamo creare anche casse in legno per trasportare il tuo stand.

# Riconfigurabile

{cambia la forma; modifica il progetto; riconfigura; riorganizza}

## soluzioni per stand



design  
service

1. Acquista il tuo stand.  
Scegli tra i modelli standard o  
progetta utilizzando i  
componenti standard.



2. Riconfigura il tuo stand utilizzando  
componenti esistenti o aumentando  
le dimensioni con l'aggiunta di nuove  
sezioni.



{cambia la forma; modifica il progetto; riconfigura; riorganizza}

Gli stand modulari sono flessibili e riutilizzabili. Acquista il tuo stand una volta e quando necessiti di riutilizzarlo, riconfiguralo semplicemente utilizzando i componenti esistenti o aggiungendone di nuovi per adattarlo al nuovo spazio. Posiziona le nuove grafiche ed il tuo stand apparirà completamente diverso in pochi minuti e ad un minimo costo!

## Riconfigurabile

3. Posiziona le nuove grafiche per dare un nuovo look al tuo stand.







# stand < 9m<sup>2</sup>

- Configurazioni standard fino a 9m<sup>2</sup>
- Disponibili borse o casse per il trasporto
- Gestione installazione in autonomia



>0.25 giorni



>2 persone

# Stand <math>< 9\text{m}^2</math>




Una soluzione conveniente ed economica per creare uno stand espositivo utilizzando il kit di congiunzione per banner.

Crea un'ampio spazio utilizzando due roll up Premium con una grafica di congiunzione.

Completa l'area espositiva utilizzando una custodia Oyster convertibile in banchetto con ampio top e ripiano interno.

**Realizzato** con roll up Premium e kit di congiunzione per banner.



> Tempo di assemblaggio: meno di 0.25 giorni



> Basato su: 1 persona

Pesi e custodie



Peso struttura: 56kg circa



Custodie: 1 custodia Oyster x 56kg

Basato su roll up Barracuda




Formulate è un sistema espositivo facile e veloce da assemblare. Sfrutta un'ampia area grafica visibile.

I fondali Formulate sono strutture realizzate in alluminio, facili da assemblare grazie alla grafica in tessuto che si infila sulla struttura.

Arricchisci lo stand aggiungendo alcuni accessori sulla parte anteriore della struttura. Questi stand possono davvero stupire facendo solo un investimento minimo.

Tutte le strutture possono essere arricchite con un sistema di illuminazione e sono complete di borse per il trasporto.

**Realizzato** con Formulate Orizzontale Curvo e Formulate ad Arco.



> Tempo di assemblaggio: meno di 0.25 giorni



> Basato su: 1 persona

Pesi e custodie



Peso struttura: 18kg circa



Custodie x 6.5kg, 1 x 4.5kg

Stand <math>< 9\text{m}^2</math>



Stealth è un sistema modulare realizzato per uno sviluppo grafico senza alcuna interruzione. E' facile da trasportare ed adatto a tutti i tipi di utilizzo.

Unisci 4 strutture grazie alle barre magnetiche e ai pannelli di congiunzione e posizionale a diverse angolazioni per adattare al tuo spazio espositivo.

Puoi adattare le grafiche per aggiungere un supporto monitor LCD e faretti. Completa il tutto con un banchetto per accogliere i tuoi clienti.

**Realizzato** con 4 strutture Stealth.



> Tempo di assemblaggio: meno di 0.25 giorni



> Basato su: 1 persona

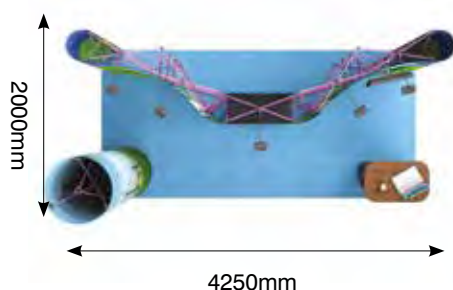
Pesi e custodie



7.2kg struttura:



Custodie: 2 borse per banchetto, 1 borsa standard 1050x550x160  
2 custodie imbottite per faretti, 2 custodie Stealth x 7.2kg



Le strutture pop up sono veloci da assemblare in quanto si fissano in posizione grazie alle braccia autoposizionanti mentre le grafiche si fissano tramite barre magnetiche.

Con queste strutture puoi allestire aree espositive di piccole o ampie dimensioni mantenendo comunque un prezzo molto competitivo.

Unisci tre pop up tramite pannelli di congiunzione per creare un design unico e completa il tutto con un ripiano centrale e un monitor LCD.

Per un maggior impatto ed una maggior altezza, aggiungi una torre pop up a 4 moduli. Se necessiti di ulteriori ripiani sono disponibili anche banchetti pop up.

**Realizzato** con 3 strutture Pop up e 1 torre Pop up.



> Tempo di assemblaggio: meno di 0.5 giorni



> Basato su: 1 persona

Pesi e custodie



Peso struttura: 53kg



Custodie: 1 custodia Elipse x 15kg  
2 custodie Zeus x 15kg

1 custodia per banchetto Pop up



# stand 9-12m<sup>2</sup>

- Configurazioni standard da 9m<sup>2</sup> a 12m<sup>2</sup> Disponibili borse o casse per il trasporto
- Gestione installazione in autonomia



>1 giorno



>2 persone


## Stand 9-12m<sup>2</sup>



Stand con una parete di fondo unica e tre lati aperti. Un design semplice che offre una soluzione espositiva alla moda e adatta a soddisfare tutte le esigenze.

La parete di fondo, semplice ma ampia, può essere arricchita con accessori come ripiani, tavolino d'appoggio, supporto monitor LCD ed illuminazione. Questo design permette di avere un ampio spazio frontale libero su cui posizionare banchetto per accogliere i clienti.

**Realizzato** con struttura Linear, nastro magnetico e grafiche in PVC.



> Tempo di assemblaggio:  
0.25 giorni



> Basato su: 1 persona

Pesi e custodie



Peso struttura: 33kg circa



Custodie: 1 x 19kg, 1 borsa per banchetto






Aperto su due lati questo stand offre spazio per un tavolo da bar con sgabelli, un tavolino d'appoggio e un banchetto per l'accoglienza.

Questa configurazione permette di aggiungere porta depliant ai lati dello stand e faretti.

**Realizzato** con struttura Linear, nastro magnetico e grafiche in PVC.



> Tempo di assemblaggio: 0.5 giorni



> Basato su: 1 persona

Pesi e custodie



Peso struttura: 33kg circa



Custodie: 1 x 19kg, 1 borsa per banchetto

## Stand 9-12m<sup>2</sup>



Una configurazione a forma di U, chiusa su tre lati e aperta nella parte anteriore, garantisce maggior privacy dagli espositori vicini.

Questa soluzione permette di aggiungere un tavolo e quattro sedie, un tavolino d'appoggio e un banchetto per l'accoglienza.

Le pareti dritte offrono un'ampia area per accessori quali monitor LCD, porta depliant e faretto.

**Realizzato** con struttura Linear, nastro magnetico e grafiche in PVC.



> Tempo di assemblaggio:  
0.5 giorni



> Basato su: 2 persone

Pesi e custodie



Peso struttura: 60kg circa




Custodie: 1 x 7kg, 1 x 19kg, 1 borsa per banchetto



Dal design semplice ma accattivante, questo stand presenta una parete di fondo a cubo cavo ed autoportante con ripiani e porta poster in acrilico sospesi all'interno.

Utilizza una grafica d'effetto per la parete di fondo per attirare l'attenzione dei tuoi clienti. Aperto su tre lati offre ampio spazio per un banchetto a forma di cubo ed un tavolino con sedie.


**Realizzato** con struttura Vector e grafiche in tessuto.



 > Tempo di assemblaggio: 0.5 giorni  > Basato su: 2 persone

Pesi e custodie

 **KG** Peso struttura: 180kg circa

 Custodie: 1 x 2kg, 3 x 19kg

# Stand 9-12m<sup>2</sup>

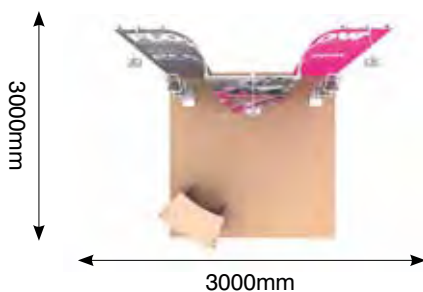


Una configurazione aperta su tre lati con una parete di fondo a forma di ali.

I pannelli dritti e curvi danno un effetto multidimensionale alla parete e puoi accessorizzare lo stand aggiungendo un banchetto per l'accoglienza.

Una soluzione molto vantaggiosa quando si ha uno spazio ristretto.

**Realizzato** con struttura Linear e grafiche in PVC.



> Tempo di assemblaggio:  
0.5 giorni



> Basato su: 1 persona

Pesi e custodie



Peso struttura: 51kg circa





Custodie: 1 x 2.82kg, 1 x 19kg, 1 borsa per banchetto



Uno stand dal design inusuale. Aperto su due lati con una zona centrale riservata adatta per meeting o incontri fino a 4 persone.

Completalo con porta depliant, supporto monitor LCD e faretti.

**Realizzato** con struttura Linear e grafiche in PVC.



> Tempo di assemblaggio: 0.5 giorni



> Basato su: 2 persone

Pesi e custodie




Peso struttura: 126kg circa



Custodie: 1 x 0.4kg, 1 x 2kg, 2 x 8.6kg, 3 x 19kg


# Stand 9-12m<sup>2</sup>



Stand dalla forma accattivante con accesso su tre lati.


Presenza di nicchie nella parete di fondo per inserire ripiani in acrilico. Ampio spazio per posizionare porta depliant e banchetto per l'accoglienza.


**Realizzato** con struttura Linear e grafiche in tessuto e PVC.



 > Tempo di assemblaggio:  > Basato su: 2 persone  
1 giorno

Pesi e custodie

 **KG** Peso struttura: 119kg circa


 Custodie: 3 x 2.82kg, 1 x 5.24kg, 3 x 19kg,  
1 borsa per banchetto



Stand dal design accurato, aperto su tre lati e con una parete di fondo dritta. Ampi banchetti posizionati sul fondo adatti per sostenere monitor di grandi dimensioni.

Un alto pannello Vector è fissato sul retro di ogni banchetto e ti permette di avere una maggior area graficabile. Accesso frontale libero per accogliere i clienti all'interno dello stand.

**Realizzato** con struttura Vector e grafiche in tessuto.



 > Tempo di assemblaggio:  > Basato su: 2 persone  
1 giorno

Pesi e custodie

 **KG** Peso struttura: 102kg circa

 Custodie: 3 x 19kg





# stand 15-25m<sup>2</sup>

- Configurazioni standard da 15m<sup>2</sup> a 25m<sup>2</sup> Disponibili borse o casse per il trasporto
- Gestione installazione in autonomia o professionale



>2 giorni



>2 persone


## Stand 15-25m<sup>2</sup>



Configurazione accattivante, con due lati aperti e alte colonne alla fine delle pareti per dare un effetto multidimensionale.

Ampio spazio per aggiungere un tavolo da bar con sgabelli, un banchetto per l'accoglienza e porta depliant. Le colonne permettono l'installazione di monitor LCD.

**Realizzato** con struttura Vector e grafiche in tessuto.



 > Tempo di assemblaggio:  > Basato su: 2 persone  
1 giorno

Pesi e custodie



Peso struttura: 117kg circa



Custodie: 2 x 9kg, 3 x 19kg, 1 borsa per banchetto



Sistema espositivo aperto su due lati con pareti di fondo dritte ad angolo.

Il design consente di inserire sulle pareti scaffalature e, grazie alle due spalle laterali, si ha un senso di privacy mentre si è all'interno dello stand. L'ampio spazio consente di posizionare un banchetto per l'accoglienza ed un tavolo con sedie. Puoi accessorizzare lo stand con luci e monitor LCD.


**Realizzato** con struttura Vector e grafiche in PVC.



 > Tempo di assemblaggio:  > Basato su: 2 persone  
1 giorno

Pesi e custodie

 **KG** Peso struttura: 134kg circa

 Custodie: 1 x 2kg, 1 x 9kg, 3 x 19kg,  
1 borsa per banchetto


## Stand 15-25m<sup>2</sup>



Stand moderno con una parete di fondo composta da un ampio pannello centrale adatto per un monitor LCD e due pareti laterali incavate.

Lo stand è aperto su tre lati con due aree riservate per colloqui o meeting sul fronte, riparate dai passanti grazie a due pareti.

**Realizzato** con struttura Linear e grafiche in PVC.



> Tempo di assemblaggio:  
1 giorno



> Basato su: 2 persone

Pesi e custodie



Peso struttura: 120kg circa




Custodie: 3 x 19kg



Configurazione interessante, aperta su due lati con due archi centrali.

Il design originale attira i clienti ad attraversare i due archi. E' ideale per esporre materiale illustrativo o informativo sull'ampia parete di fondo o sul fronte degli archi. L'ampio spazio consente di posizionare un tavolo con sedie, un banchetto per l'accoglienza, un monitor LCD e una porta depliant.

**Realizzato** con struttura Vector e grafiche in tessuto.



> Tempo di assemblaggio: 2 giorni



> Basato su: 2 persone

Pesi e custodie



Peso struttura: 104kg circa



Custodie: 1 x 7kg, 1 x 19kg, 1 borsa per banchetto

# Riconfigurabile

{cambia la forma; modifica il progetto; riconfigura; riorganizza}

## soluzioni per stand

1. Acquista uno stand base con una sola parete di fondo e dei ripiani autoportanti.



2. Aggiungi un pannello extra per creare due pareti e un'unità angolare completa di ripiani.

{cambia la forma; modifica il progetto; riconfigura; riorganizza}



design  
service

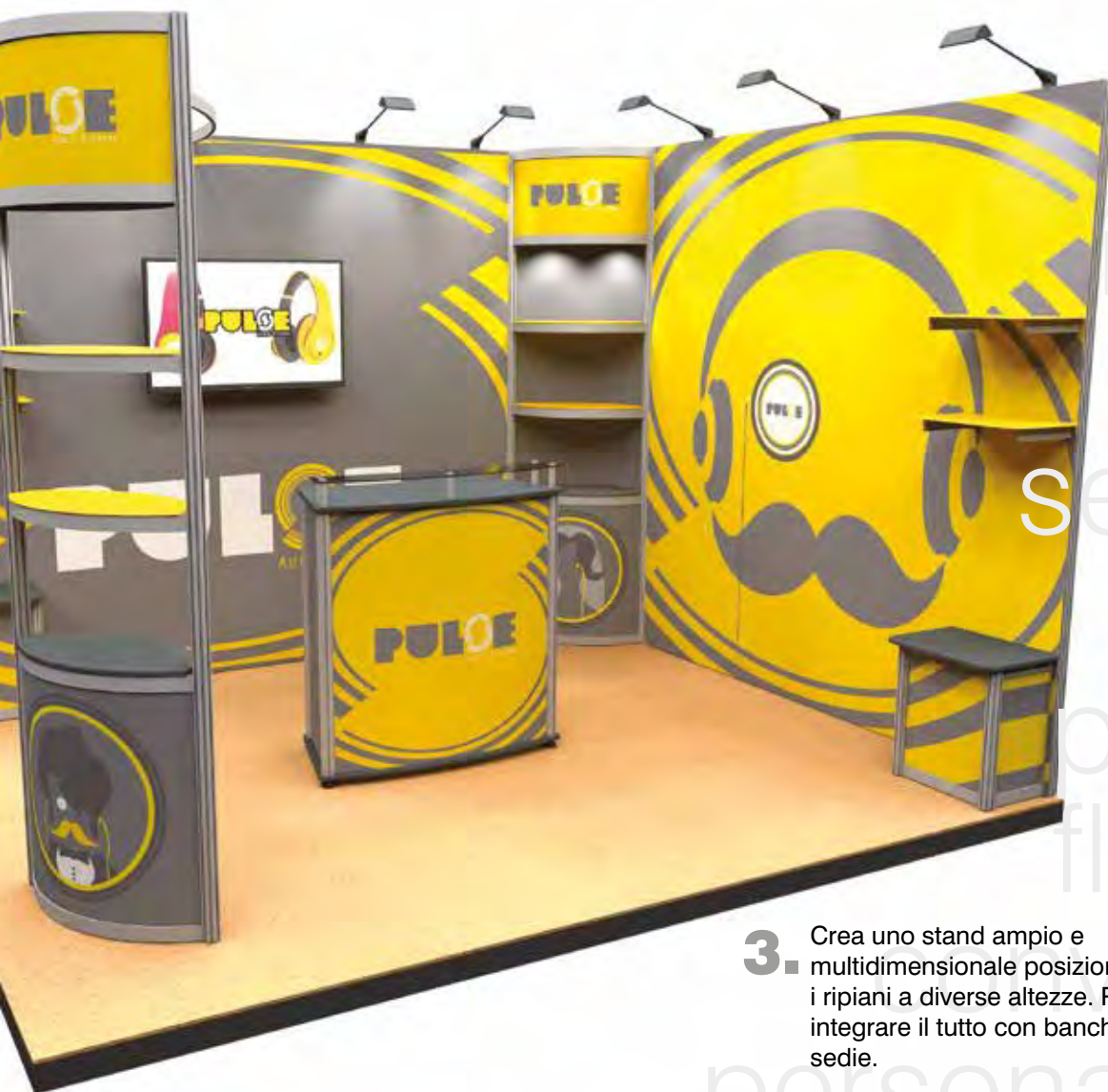
Un stand perfetto da riconfigurare per adattarlo a diverse aree espositive.

Lo stand può essere ridisegnato con una sola parete di fondo o aperto su due lati. Le torri possono essere posizionate nella parte frontale dello stand o incorporate nella parete di fondo per avere dei ripiani extra.

Se lo spazio è limitato, i componenti possono essere ridotti in numero rimuovendo una torre e utilizzando l'altra come parte integrante della parete di fondo.

In tutte e tre le configurazioni c'è spazio per un banchetto.

**Realizzato** con struttura Linear, grafiche in PVC e pannelli grafici.



3. Crea uno stand ampio e multidimensionale posizionando i ripiani a diverse altezze. Puoi integrare il tutto con banchetti e sedie.

a scatto  
elegante  
resistente  
preciso  
duraturo  
modulare  
Riconfigurabile  
design  
veloce  
impatto  
ampio  
semplice  
definito  
progetto  
flessibile  
comodamente  
personalizzabile  
modello





# stand >30m<sup>2</sup>

- Configurazioni standard >30m<sup>2</sup>
- Disponibili borse o casse per il trasporto
- Gestione installazione professionale



>2 giorni



>4 persone

Stand >30m<sup>2</sup>




Ampia configurazione per quelle occasioni in cui si vuole ottenere il giusto equilibrio fra design e comunicazione!

Aperto su due lati con aggiunta di archi lungo tutta la lunghezza dello stand. Un'area meeting dal design moderno, realizzata con pannelli grafici e in acrilico per una maggiore privacy.



Ampia torre completa di illuminazione e archi che consentono il posizionamento di monitor LCD. Ulteriore spazio sul fronte dello stand per posizionare dei plinths.


**Realizzato** con struttura Linear e grafiche in tessuto e pannelli in acrilico.




 > Tempo di assemblaggio:  > Basato su: 3 persone  
2 giorni

Pesi e custodie

 **KG** Peso struttura: 374kg circa


 Custodie: 2 x 9kg case, 9 x 19kg



Ampia isola suggestiva con archi e luci che creano un tunnel centrale con pareti graficabili su entrambi i lati.

Ampia area graficabile all'esterno lungo tutta la lunghezza delle pareti. Completa il tutto con monitor LCD e porta depliant.

**Realizzato** con struttura Vector e grafiche in tessuto.



> Tempo di assemblaggio: 2 giorni



> Basato su: 2 persone

Pesi e custodie



Peso struttura: 83kg circa



Custodie: 3 x 9kg, 2 x 19kg

## Stand >30m<sup>2</sup>

1. La torre-magazzino è posta sulla parte posteriore dello stand e ad essa si collegano due archi. Ampio spazio per posizionare un banchetto, un monitor LCD e un porta depliant. Sopra lo stand è fissato un appendimento graficabile.



2. Riconfigura la torre centrale in una parete di fondo con tre archi che danno un effetto tunnel. Aggiungì un banchetto sulla parte anteriore dello stand per accogliere i clienti. Sopra lo stand è posizionato un appendimento graficabile.





Stand >30m<sup>2</sup>

## design service

Isola dal design innovativo con un ampio appendimento per dare maggior visibilità.

Uno stand dalle forme originali, che offre configurazioni alla moda. La torre centrale può essere trasformata in una parete di fondo e puoi utilizzare due, tre o quattro archi in base allo spazio disponibile. Tutti e tre i design includono un banchetto per l'accoglienza, un porta depliant e un monitor LCD.

Per una maggior visibilità, tutte e tre le soluzioni presentano un appendimento con struttura Formulate per assicurarti che il tuo stand sia visibile da ogni punto.

- 3.** Utilizza tutti i componenti per creare un'isola suggestiva e completala con un appendimento graficabile.



Custodie, Pesi e Dimensioni



> Peso struttura: 136kg circa



> Custodie: 1 x 9kg, 4 x 19kg

# SOLUZIONE 1

# cube

lite e flexi

## cube lite e flexi

Le strutture cube lite e flexi offrono un sistema modulare facile da assemblare, compatto e flessibile. E' concepito per tutti quegli utilizzatori che preferiscono un sistema di installazione estremamente facile ed intuitivo. Il progetto viene sviluppato e realizzato in Italia.

# il tuo stand

## sistema cube lite e flexi



## strutture cube:

Crea soluzioni accattivanti dalle curve morbide grazie al sistema cube flexi.

Tutti gli stand sono semplici da assemblare grazie al sistema Twist and Lock (nessun utensile necessario).

Le grafiche si fissano perfettamente e in modo facile alla struttura grazie al nastro magnetico.

## cube è ideale per:

-  Stand espositivi
-  Negozi temporanei
-  Punti vendita
-  Conferenze
-  Installazioni
-  Scuole ed istituti

# in 3 semplici gesti

## strutture cube flexi

### scegli tra le nostre soluzioni standard:

costruisci la tua struttura partendo dagli esempi qui sotto e continua ad aggiungere moduli finché il tuo stand non sarà completo. E' semplicissimo!



Strasbourg



Toulouse



Monte Carlo



Nantes



Le Harve

## cube stand

### Alcuni stand cube disponibili:

Scegli tra una gamma di soluzioni standard o rivolgiti al nostro team di Design 3D per creare uno stand che si adatti perfettamente alle tue esigenze.

## cube accessori

### cube è completo di accessori su richiesta:

gli accessori includono ripiani, supporti monitor LCD, faretti, banchetti e piccoli magazzini.

# SOLUZIONE2

# linear vector

## linear vector

Sistema flessibile e durevole, linear vector è la soluzione perfetta per le tue esposizioni.

Ogni design prevede grafiche senza interruzione su tessuto, supporti rigidi o PVC che permettono alla tua grafica di scorrere lungo tutto il tuo stand.

Completa il tuo stand scegliendo tra gli accessori quali faretto, supporti monitor LCD, porta depliant, porta iPad e banchetti.

# grandi dimensioni

## sistema linear vector





## strutture linear vector:


- Soluzioni di alta qualità per stand
- Riconfigurabili
- Facili da assemblare
- Le cornici sono disponibili nelle versioni con retroilluminazione a LED
- Disponibili in kit
- Garanzia a vita

## grafiche linear vector:

- Supporta grafiche con vari tipi di fissaggio tra cui rigidi, a molla, PVC con nastro magnetico e in tessuto con bordino in silicone
- Disponibili pareti con grafiche monofacciali o bifacciali senza interruzione
- I pannelli con retroilluminazione a LED sono disponibili solo per grafiche in tessuto

# sioni in modo facile


### fissaggio grafiche




con silicone



Nastro magnetico  
nastro in acciaio



con asola



In canalina

### accessori



Tappi in acrilico  
LN601-LCA



Tappi in acrilico fluorescente  
Disponibili in color rosso, verde o blu e in 3 forme diverse

NOVITA



Tappi



Ala in PVC  
LN608-1000



Top termoformato  
Prodotto personalizzabile



Top con stampa UV

NOVITA



Tavolino d'appoggio  
LN319



Base termoformata



Base ovale  
LN114-S



Base in acciaio  
450mm LN102



Tasca porta depliant  
LN112



Fissaggio grafica a  
stella LN502



Tasca porta depliant  
in acrilico - LN501



Pannello dogato -  
LN-SL-1000 x 750  
Tasca porta depliant  
(A4) - AH310  
Gancio - AH321



Powerspot 1000  
PS1000



Powerspot 1060 a LED  
PS1060S



Supporti per monitor LCD  
in 3 diverse tipologie




Porta Ipad 360°

### Profili



50mm  
8 vie  
LN618



50mm quadrato  
8 vie  
LN616



75mm  
8 vie  
LN8W

### Traverse



45mm  
LN605



50mm ovale  
LN609

### Casse in legno



Il nastro magnetico e il nastro in acciaio vengono forniti come standard in tutti i kit.  
Specificare il tipo di fissaggio di grafica se diverso (il fissaggio con sping clip avrà un costo aggiuntivo).  
I top termoformati sono disponibili in color nero, rovere, bianco, betulla e argento.

# SOLUZIONI

# vector lite

## vector lite

Vector lite è una soluzione "ibrida" ed economica, adatta ad ogni tipo di grafiche per stand espositivi di medie e piccole dimensioni.

Realizzati in alluminio anodizzato, i kit Vector lite sono disponibili in misure standard che possono essere usate da sole o collegate fra di loro.

Questo sistema supporta grafiche in forex, pvc e tessuto, tutte con un utilizzando un unico estruso!

# veloce, economico

## sistema vector lite



## vector lite è ideale per:



- 📦 Fiere
- 📦 Conferenze
- 📦 Installazioni
- 📦 Scuole ed istituti
- 📦 Punti vendita
- 📦 Soluzioni espositive temporanee

## grafiche vector lite:

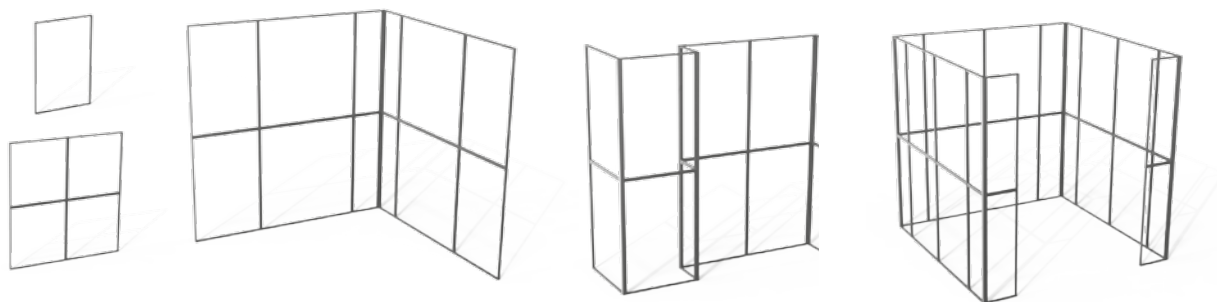
- 📦 Grafiche in tessuto senza interruzione
- 📦 Supporti PVC da 0.5mm di spessore
- 📦 Supporti rigidi da 2 o 3mm di spessore

# omnico e flessibile

### fissaggio grafiche



### fissaggio cornici



Il nastro magnetico e il nastro in acciaio vengono forniti come standard in tutti i kit. Specificare il tipo di fissaggio di grafica se diverso (il fissaggio con sping clip avrà un costo aggiuntivo). I top termoformati sono disponibili in color nero, rovere, bianco, betulla e argento.

# SOLUZIONE4

## formulate

Gli appendimenti formulate sono realizzati con tubi in alluminio resistente e grafiche in tessuto che aderiscono perfettamente alla struttura e si chiudono con il velcro.

I fondali e gli accessori Formulate danno un aspetto particolare alla tua esposizione grazie a semplici tubi che si uniscono tra loro e a grafiche in tessuto che si infilano facilmente sulla struttura e si chiudono con il velcro.

# formulate innovazione.

## sistema formulate



### Forme appendimenti formulate



## formulate è ideale per:

- 📦 Fiere
- 📦 Conferenze
- 📦 Installazioni
- 📦 Scuole ed istituti
- 📦 Punti vendita

## grafiche formulate:

Tessuto elasticizzato da 215gsm per uso interno. Si tensiona perfettamente sulla struttura grazie alle sue qualità elastiche.

# design e praticità

Fondali formulate



## Dai un'occhiata alle strutture formulate disponibili.

Scegli fra tre fondali: Orizzontale Curvo, Verticale Curvo e Dritto.

I pannelli frontali dal design originale sono venduti separatamente. Possono essere utilizzati per installare accessori, porta depliant o LCD (in questo caso Ladder), per ricavare una piccola area magazzino oppure per dare spazio alla creatività facendo leva sui due livelli.



# SOLUZIONE5 formulate lite

## formulate lite

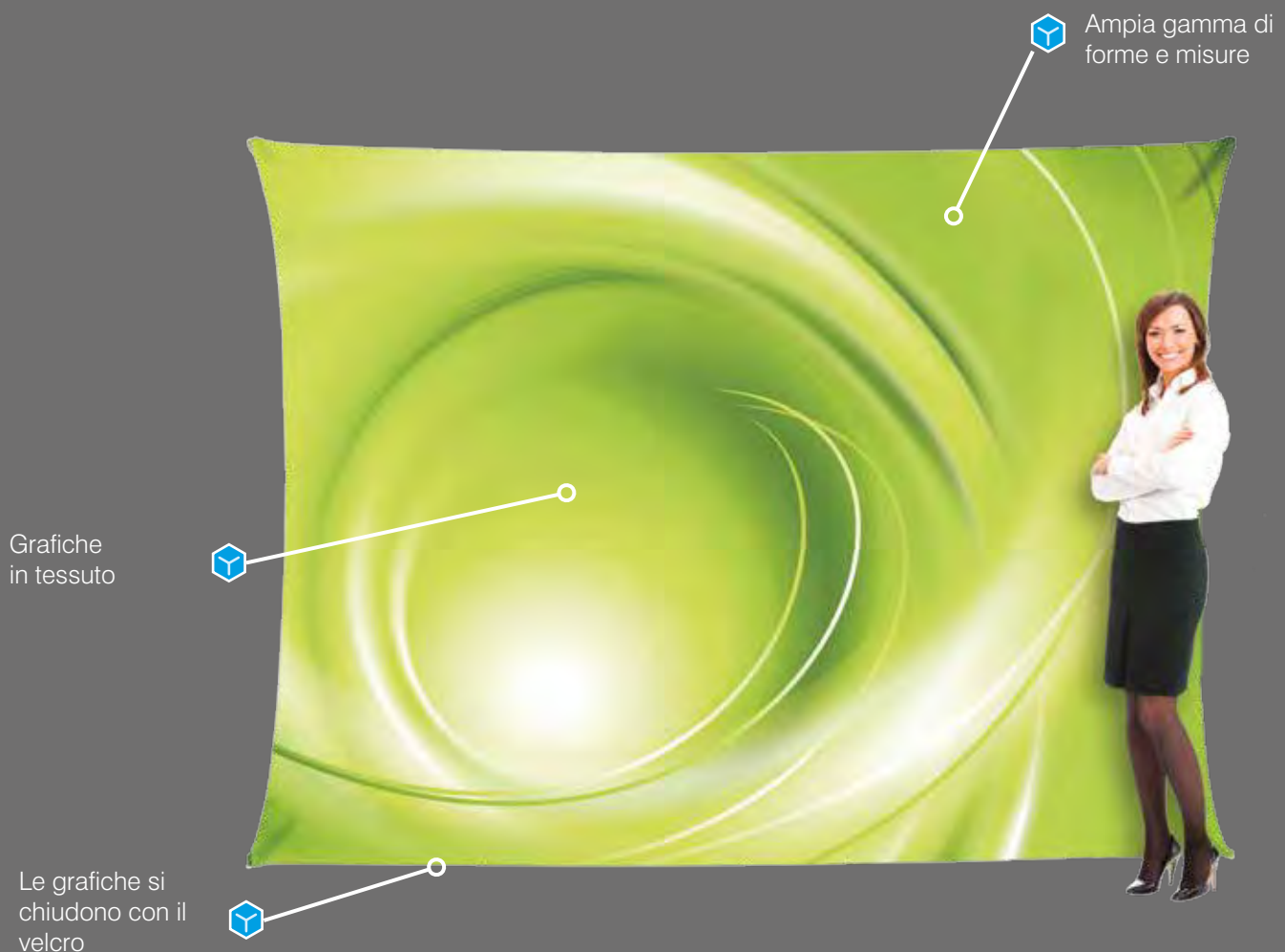
Sei alla ricerca di un fondale semplice, trasportabile e che si monti in 5 minuti? I fondali Formulate Lite sono una delle soluzioni portatili più facili e trasportabili che tu possa trovare.

Oltre alla configurazione standard orizzontale, Formulate Lite può essere posizionato anche in verticale semplicemente ruotandolo.

La struttura in alluminio da 30mm leggera ma resistente si assembla grazie ad un sistema a bottoni.

# velocità di insta

## sistema formulate lite



## formulate lite è ideale per:

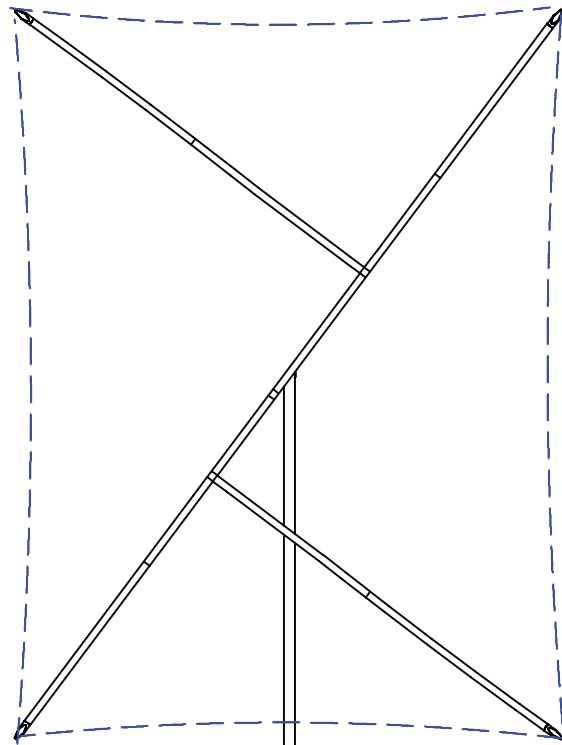
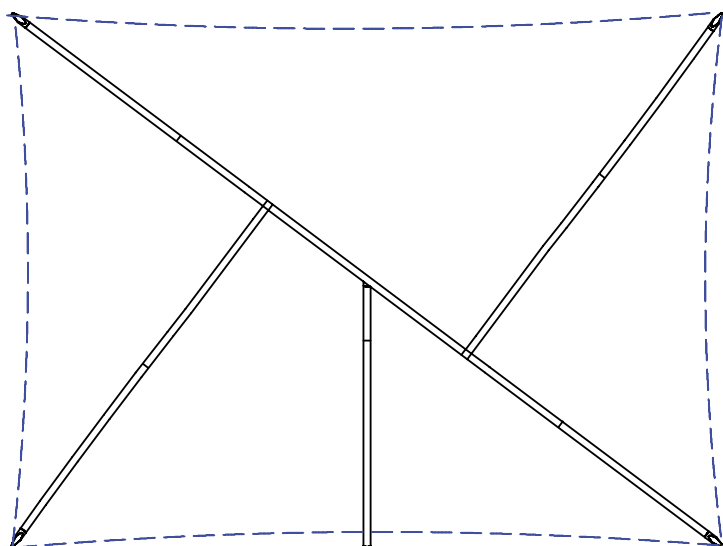
- ☐ Conferenze
- ☐ Installazioni
- ☐ Scuole ed istituti
- ☐ Punti vendita

## caratteristiche formulate lite:

- ☐ Meno di 5 minuti necessari per il montaggio
- ☐ Facile da trasportare
- ☐ Configurabile in orizzontale o verticale
- ☐ Il kit include: struttura e borsa per il trasporto
- ☐ Custodia per il trasporto disponibile su richiesta

# Installazione ed economicità

dai un'occhiata ai nostri **formulate lite**  
Il fondale che si monta in 5 minuti!



<b>ASSEMBLAGGIO DELLA STRUTTURA</b>  CONGIUNGI I TUBI, TENENDO PREMUTO IL PULSANTE E FACENDO SCORRERE UNA SEZIONE SULL'ALTRA.	<b>FISSAGGIO GRAFICA PARTE INFERIORE</b>  FISSA LA GRAFICA ATTORNO ALLA PARTE INFERIORE DELLA STRUTTURA	<b>FISSAGGIO GRAFICA PARTE SUPERIORE</b>  FISSA LA GRAFICA ATTORNO ALLA PARTE SUPERIORE DELLA STRUTTURA	<b>FISSAGGIO GRAFICA CON OCCHIELLI (SU RICHIESTA)</b>  TENSIONA IL TESSUTO E FISSA GLI OCCHIELLI AI GANGI
---	---	---	---

# SOLUZIONE 6

# panel & pole

## panel&pole

I sistemi Panel&Pole sono ideali per realizzare stand riconfigurabili.

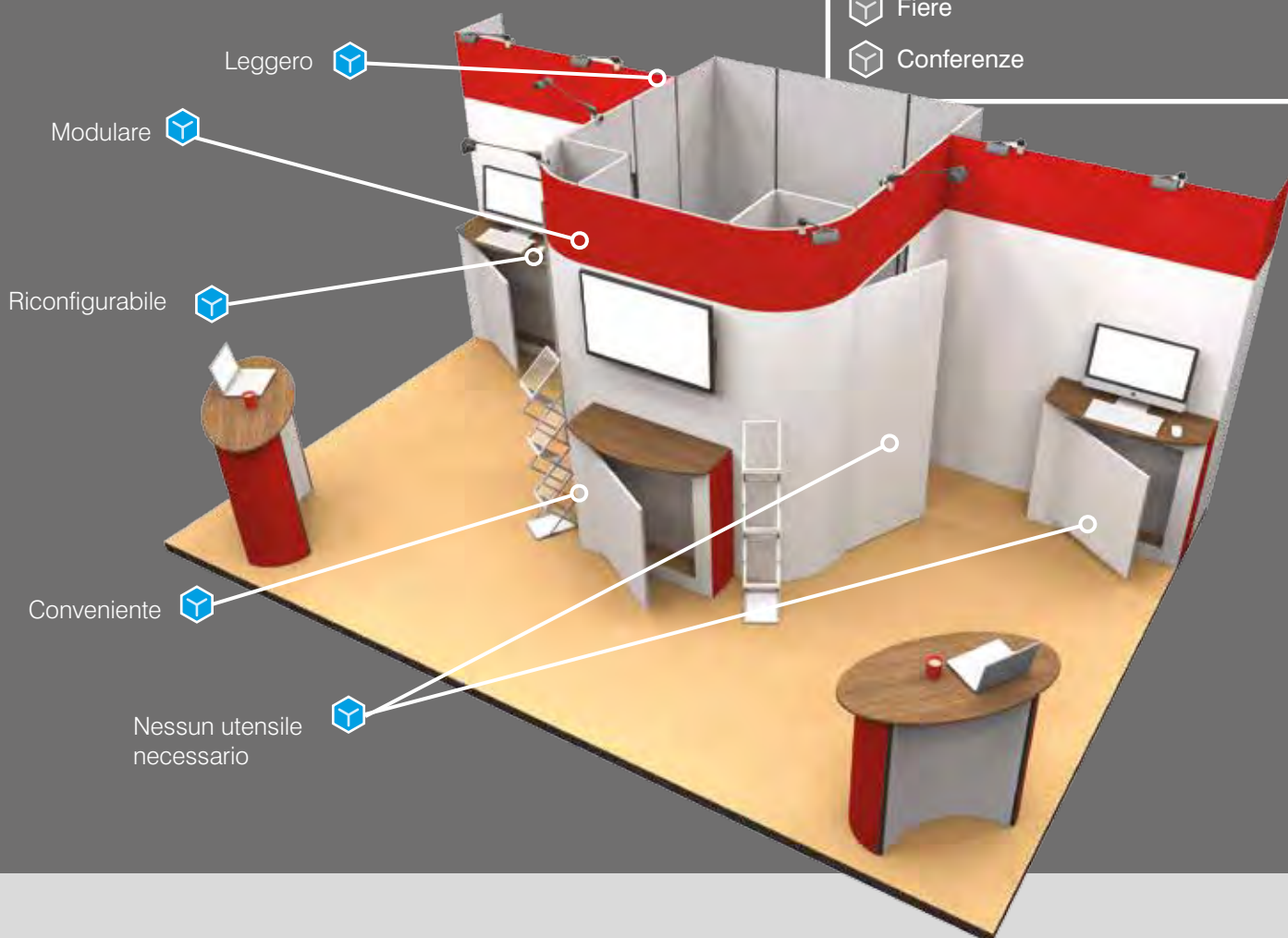
Puoi scegliere tra una vasta gamma di pannelli con e senza cornice. Gli accessori inoltre includono: porte richiudibili, pannelli curvi, top e molto altro. Questi pannelli durevoli e adattabili sono il sistema perfetto se cerchi una continua riconfigurazione del tuo stand.

# stand solido

## sistema panel&pole

## panel&pole è ideale per:

- ☐ Sistemi espositivi portatili
- ☐ Scuole ed istituti
- ☐ Divisori
- ☐ Fiere
- ☐ Conferenze





## arena4 gantry

Questo sistema è ideale per creare stand espositivi accattivanti.

I profili in alluminio leggero sono resistenti e garantiscono una portata di carico fino a 60m.

Gli stand Arena4 sono accessoriabili con banchetti, porta depliant e supporti monitor LCD.

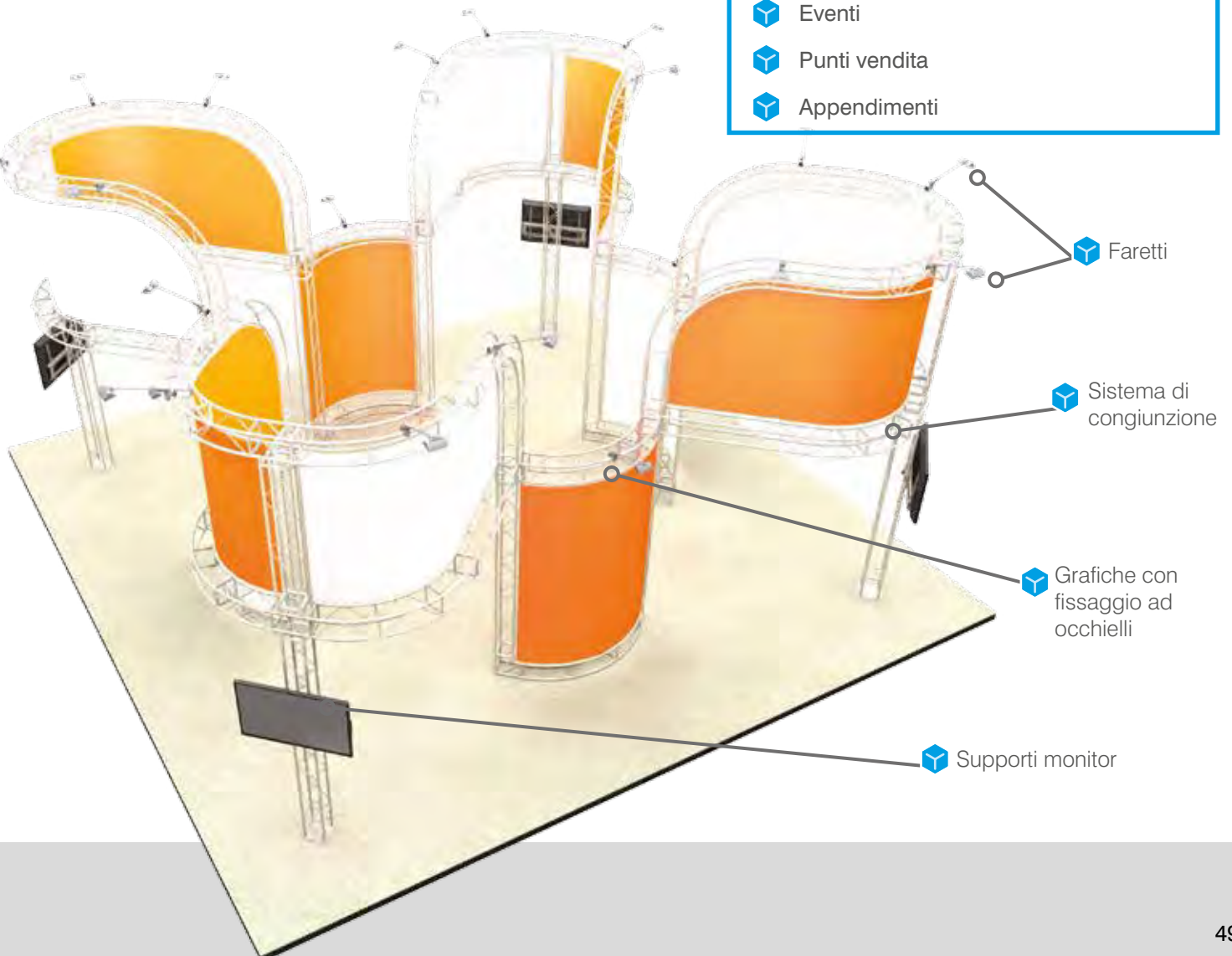
# e resistente

# arena4 gantry

## sistema arena4 gantry

arena4 gantry è ideale per

- Fiere
- Showroom
- Eventi
- Punti vendita
- Appendimenti



## Servizio Design 3D

Ti aiutiamo a progettare il tuo stand.

In questa brochure hai visto progetti di stand modulari in configurazione standard.


Se stai però cercando qualcosa di più specifico e customizzato o vuoi modificare uno dei progetti visti, il nostro team di Design 3D ti aiuterà a creare il tuo stand tenendo in considerazione della sua futura riconfigurabilità.

Possiamo prendere le tue idee e renderle reali, trasformando i tuoi progetti in immagini 3D così che tu possa vedere come sarà il tuo stand. Possiamo preallestire il tuo stand e fornirti delle foto del prodotto finito per avere la tua approvazione.

Quando dovrai utilizzare nuovamente il tuo stand, i nostri esperti 3D ti aiuteranno suggerendoti nuove configurazioni o, se lo spazio è più grande, ti consiglieranno nuovi componenti da aggiungere per creare un nuovo look, utilizzando parti standard o su misura a seconda del progetto.

# Your ideas:

Sketches:



Notes:

Notes section with horizontal dashed lines for writing.



**#SOLU  
ZIONI  
PER  
STAND →**

**[www.zetasolutions.it](http://www.zetasolutions.it)**